
CALAVERA DE PAPEL

MATERIALES

PLANTILLA

TIJERAS

PEGAMENTO

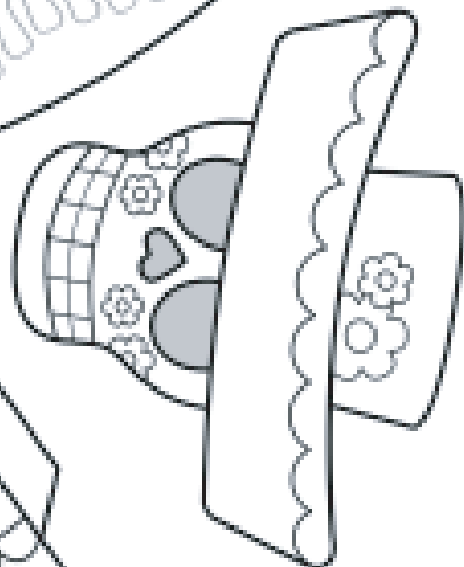


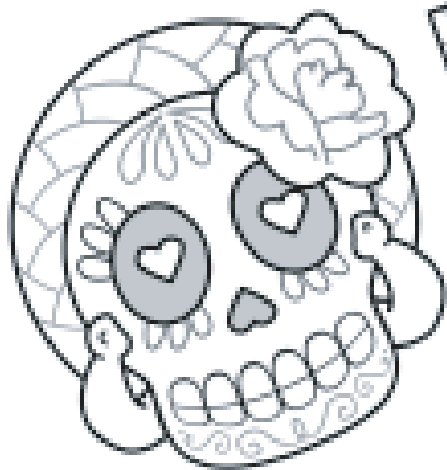
COLORES

ESTAMBRE

INSTRUCCIONES

1. CORTA LA PLANTILLA DE TU PREFERENCIA.
2. COLOREA LA CALAVERA Y SU ROPA CON TUS COLORES FAVORITOS.
3. ENROLLA LA ROPA PARA FORMAR UN TUBO.
4. PEGA LA PESTAÑA DE LA ROPA AL OTRO EXTREMO PARA MANTENER LA FORMA DEL TUBO.
5. COLOCA PEGAMENTO EN EL CÍRCULO QUE SE ENCUENTRA EN LA ROPA Y PEGA LA CALAVERA.
6. CORTA DOS EXTREMOS DE ESTAMBRE PARA FORMAR LAS PIERNAS.
7. PEGA UN EXTREMO DE CADA ESTAMBRE EN LA PARTE INTERIOR DE LA ROPA DE MANERA QUE CUELGUEN DE ELLA.
8. DIBUJA EN UNA HOJA DE COLOR DOS ZAPATOS. PÉGALOS AL EXTREMO SOBRENTE DE CADA ESTAMBRE.

CALAVERA DE PAPEL



CALAVERA DE PAPEL

