


ROMPECABEZAS

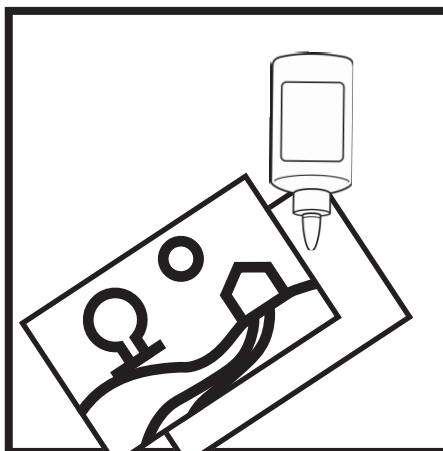
PASO 1

COLOREA EL DIBUJO




PASO 2

PÉGALO SOBRE UN CARTÓN




PASO 3

DIBUJA SOBRE EL MODELO LÍNEAS QUE LO CRUCEN.



PASO 4

RECORTA POR LAS LÍNEAS QUE DIBUJASTE PARA FORMAR TRIÁNGULOS.



PASO 5

REVUELVE LAS PIEZAS Y TRATA DE ARMARLO DE NUEVO.

